

# ΛΙΠΩΔΗΣ ΔΙΗΘΗΣΗ ΤΟΥ ΗΠΑΤΟΣ ΣΕ ΔΙΑΒΗΤΙΚΟΥΣ ΑΣΘΕΝΕΙΣ ΤΥΠΟΥ 2 ΜΕ ΣΤΕΦΑΝΙΑΙΑ ΝΟΣΟ

Λ. Μπόργκι, Γ. Χασάν, Α. Κουτσογιάννη Α. Ρησγγίτς  
, Τ.Εξιάρα, Γ.Γρηγοριάδης, , Σ. Σαρίδου.  
Α.Παναγιωτίδου

ΚΑΡΔΙΟΛΟΓΙΚΗ ΚΛΙΝΙΚΗ Γ.Ν.Ν.ΚΟΜΟΤΗΝΗΣ.

# ΣΚΟΠΟΣ:

- Σκοπός είναι η εκτίμηση της παρουσίας της λιπώδους διήθησης του ήπατος σε διαβητικούς ασθενείς τύπου 2 μετά από έμφραγμα μυοκαρδίου.

# ΥΛΙΚΟ-ΜΕΘΟΔΟΙ:

- Έγινε καταγραφή 148 ασθενών με διαβήτη τύπου 2 (62 άνδρες και 86 γυναίκες), που νοσηλευθήκαν στην καρδιολογική κλινική με οξύ έμφραγμα μυοκαρδίου, μέσης ηλικίας  $50 \pm 7,2$  ετών και μέσης διάρκειας διαβήτη  $12,7 \pm 3,4$  έτη τα τελευταία 5 χρόνια




# ΥΛΙΚΟ-ΜΕΘΟΔΟΙ:

- Κριτήρια αποκλεισμού ήταν η γνωστή οξεία και χρόνια ηπατοπάθεια και η κατάχρηση οίνοπνεύματος. Η λιπώδης διήθηση του ήπατος διαγνώσθηκε με USG ήπατος. Καταχωρήθηκαν κατά φύλο, ηλικία, ΒΜΙ, υπέρταση, δυσλιπιδαιμία, HbA1c, ΗΚΓ, ECHO καρδιάς.

# ΑΠΟΤΕΛΕΣΜΑΤΑ:

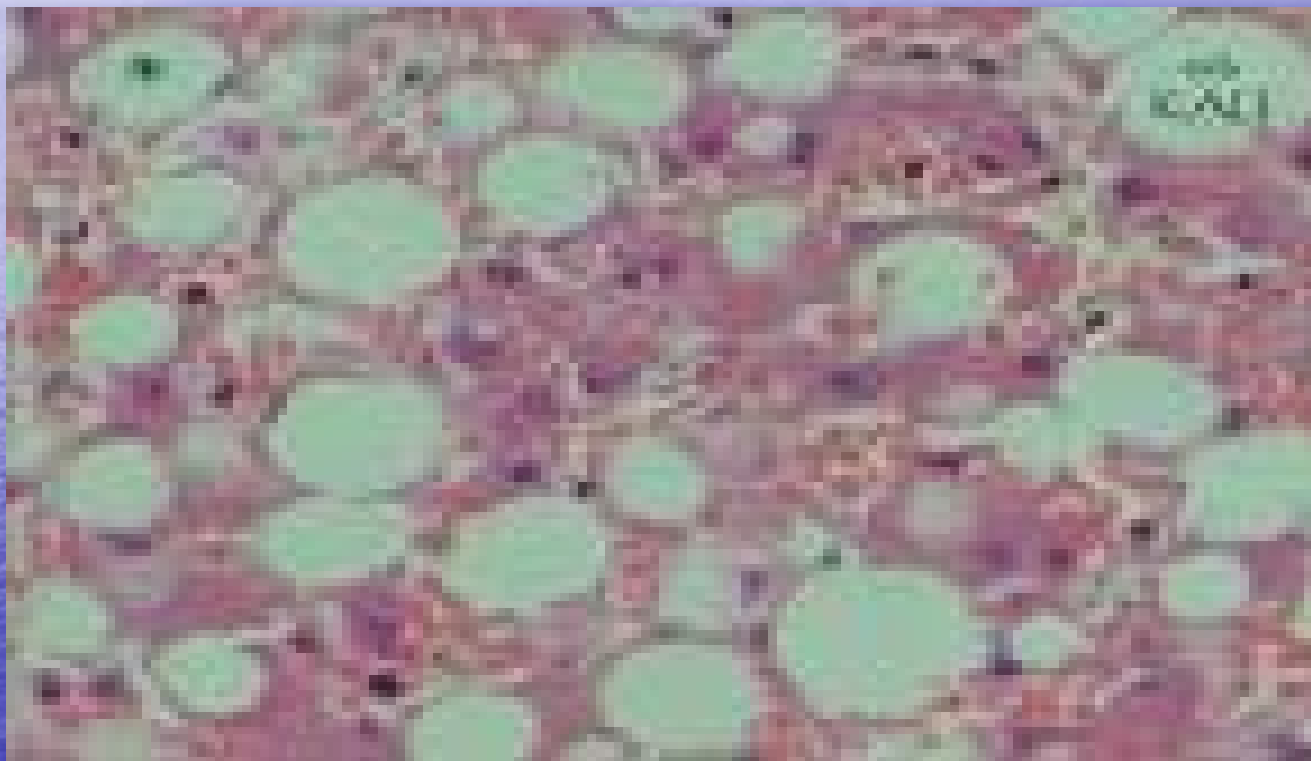
- Η λιπώδης διήθηση του ήπατος διαγνώσθηκε σε 44 ασθενείς διαβητικούς μετά από έμφραγμα μυοκαρδίου.
- Από τους 44 ασθενείς οι 18 ήταν άνδρες και οι 26 γυναίκες .Η μέση ηλικία ήταν  $63 \pm 13,44$  έτη.

# ΑΠΟΤΕΛΕΣΜΑΤΑ

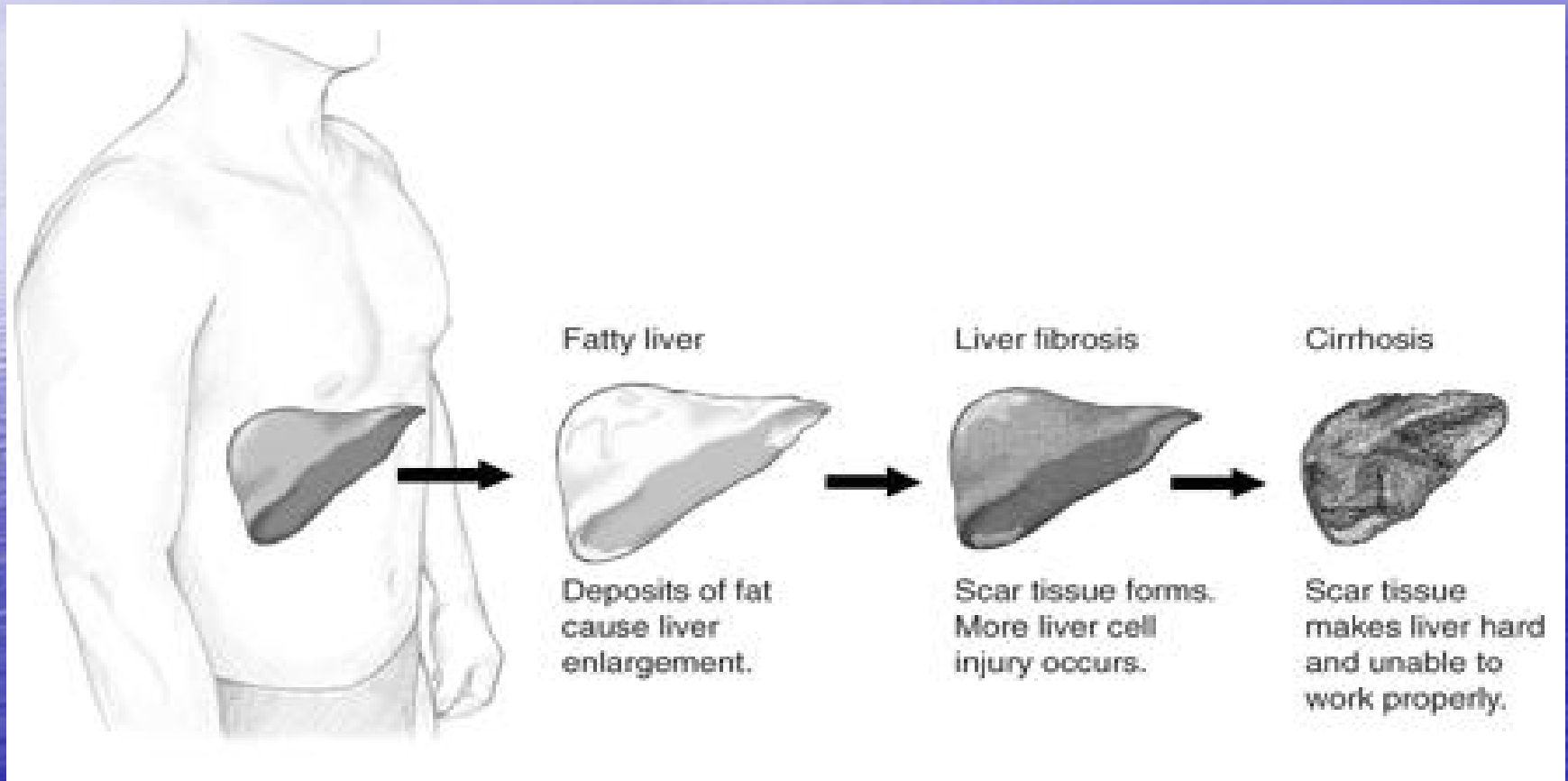




# ΛΙΠΩΔΗΣ ΔΙΗΘΗΣΗ ΤΟΥ ΗΠΑΤΟΣ

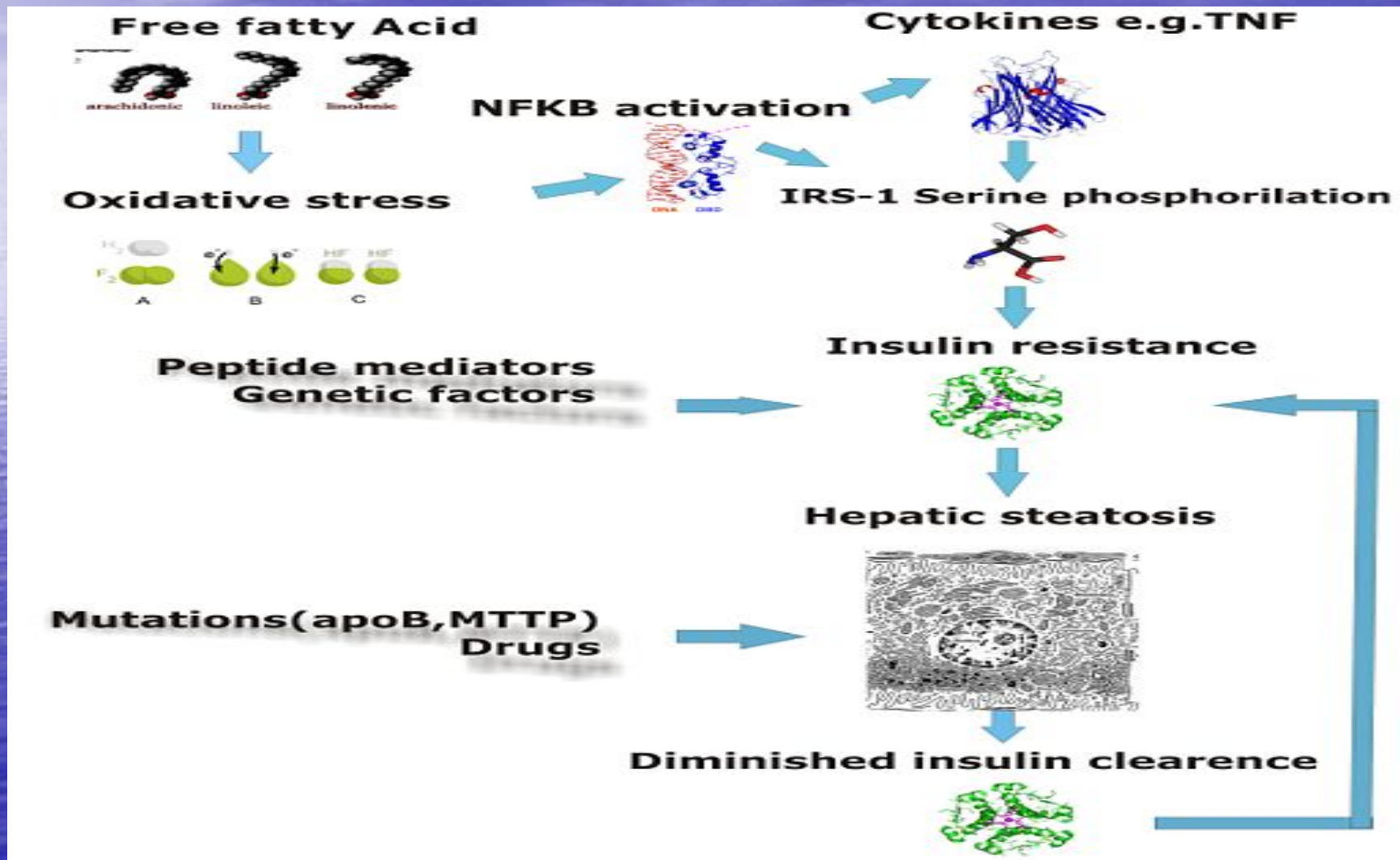


# ΑΠΟΤΕΛΕΣΜΑΤΑ





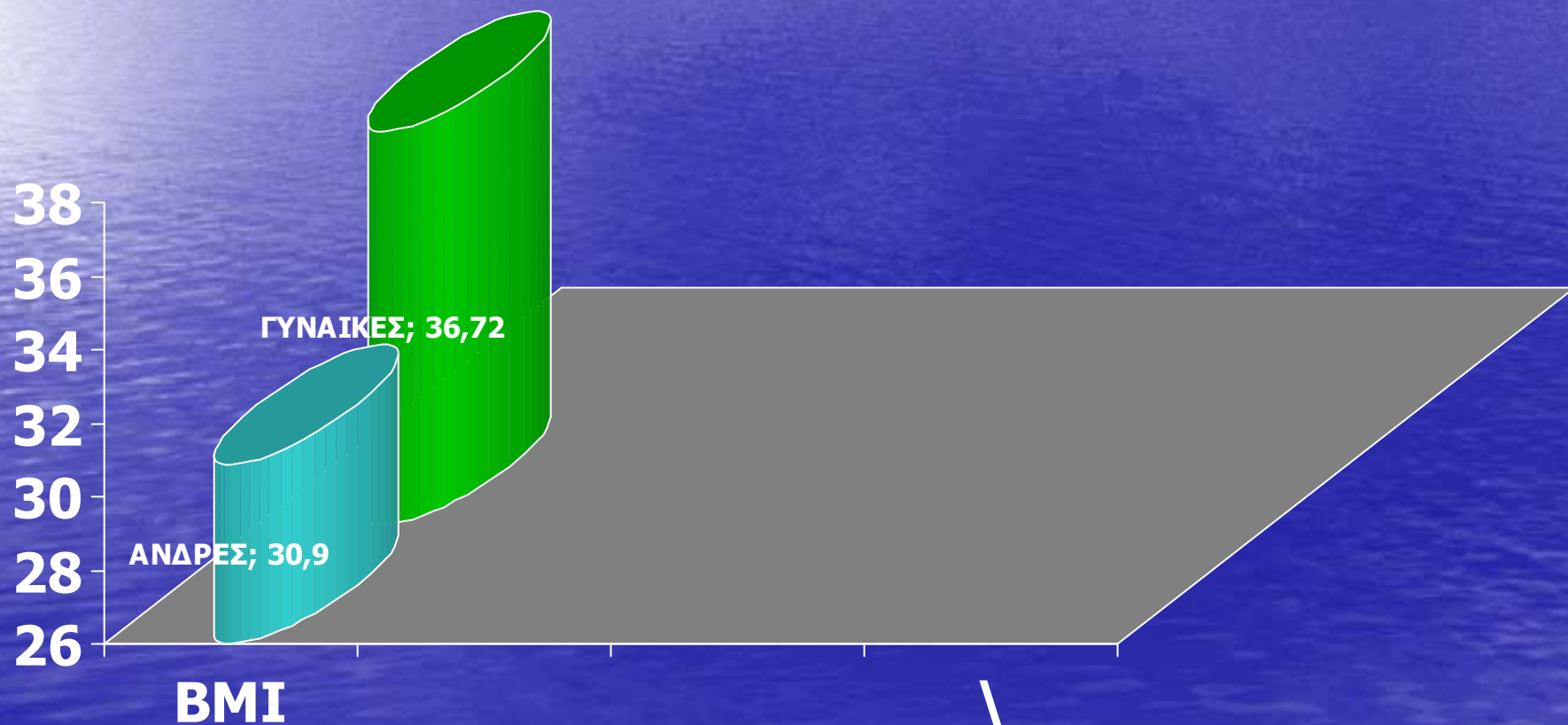
# ΑΠΟΤΕΛΕΣΜΑΤΑ



# ΑΠΟΤΕΛΕΣΜΑΤΑ


- Το BMI για τους άνδρες ήταν 30,90 και για τις γυναίκες 36,72. Η δυσλιπιδαιμία βρέθηκε σε 36 ασθενείς (15 γυναίκες, 21 άντρες), υπέρταση σε 38, HbA1c >7 εως 8 σε 19 ( 8 άνδρες και 11 γυναίκες) , HbA1c.>8 στους υπολοίπους 25

# ΑΠΟΤΕΛΕΣΜΑΤΑ

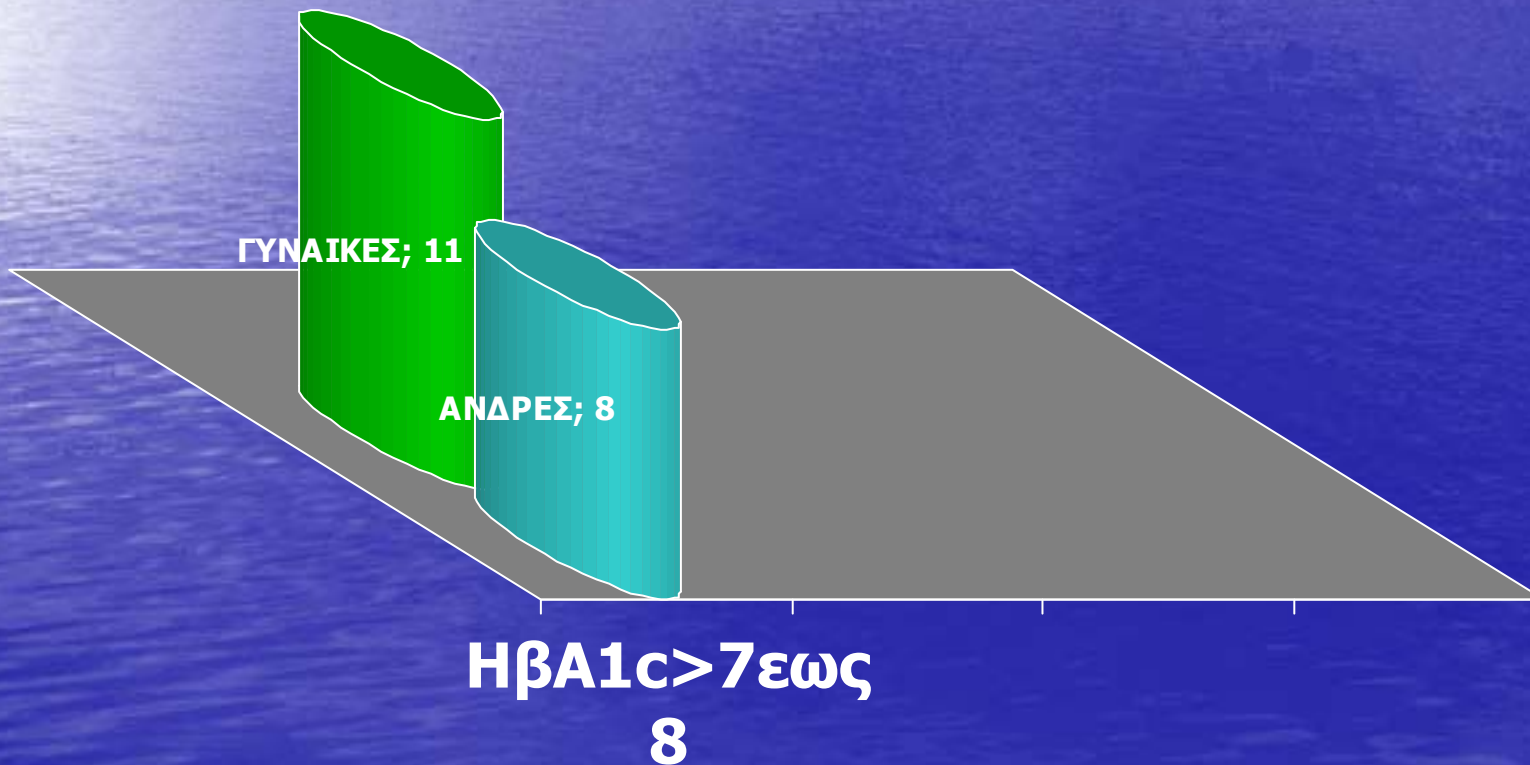




# ΑΠΟΤΕΛΕΣΜΑΤΑ



# ΑΠΟΤΕΛΕΣΜΑΤΑ



# ΑΠΟΤΕΛΕΣΜΑΤΑ

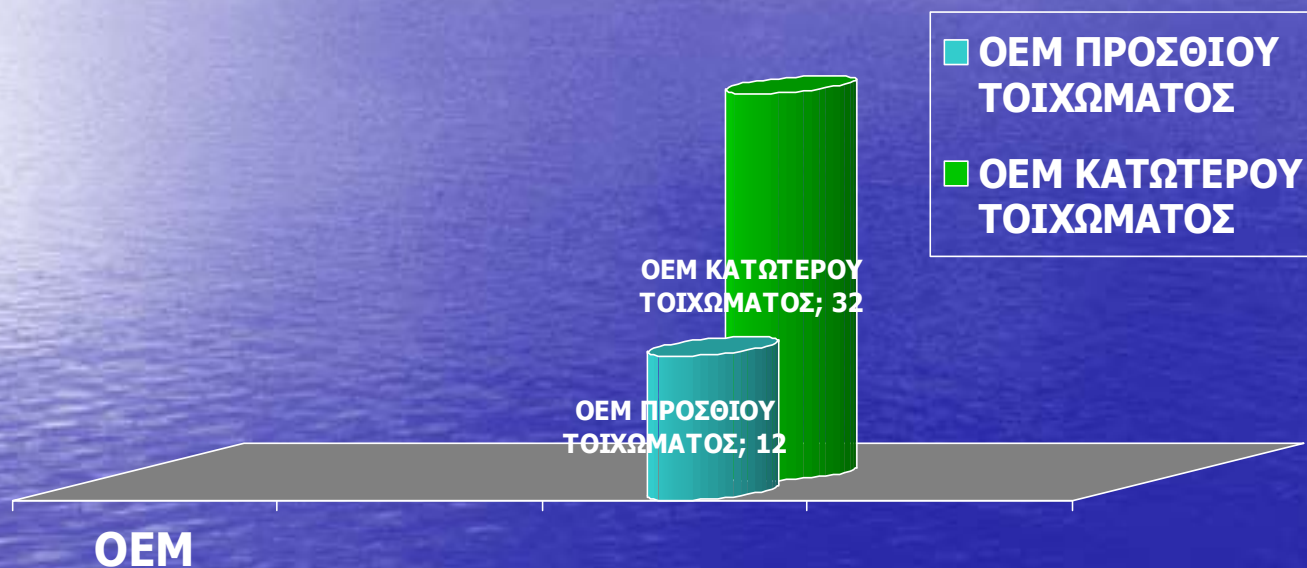
- Όλα τα ΗΚΓ των ασθενών είχαν εικόνα εμφράγματος είτε προσθίου τοιχώματος (12 ασθενείς) και είτε κατώτερου τοιχώματος (32 ασθενείς).



# ΑΠΟΤΕΛΕΣΜΑΤΑ

- Από τον echo καρδιάς οι 16 είχαν διαστολική δυσλειτουργία, οι 8 πάχυνση των τοιχωμάτων με συγκεντρική υπερτροφία αριστεράς κοιλιάς. με EF 60% για τα κατώτερα και 55% για τα πρόσθια εμφράγματα

# ΑΠΟΤΕΛΕΣΜΑΤΑ



# ΣΥΜΠΕΡΑΣΜΑΤΑ:

- Βρέθηκε ότι η παρουσία της λιπώδους διήθησης του ήπατος δεν παρουσίασε συσχέτιση με την ηλικία. Ο σακχαρώδης διαβήτης και η παχυσαρκία εμφανίζονται ως παράγοντες κινδύνου για λιπώδη εκφύλιση του ήπατος .